



Как рассчитываются денежные доходы населения



Удмуртстат



Основные показатели денежных доходов населения Удмуртской Республики

Удмуртстат

Показатель	Единица измерения	Январь-сентябрь 2019 года
Денежные доходы населения	млн. рублей	323095,3
В среднем на душу населения	рублей в месяц	23815,7
Темпы роста номинальных денежных доходов населения	в % к январю-сентябрю 2018 года	105,3
Реальные денежные доходы	в % к январю-сентябрю 2018 года	101,5
Реальные располагаемые денежные доходы	в % к январю-сентябрю 2018 года	101,1

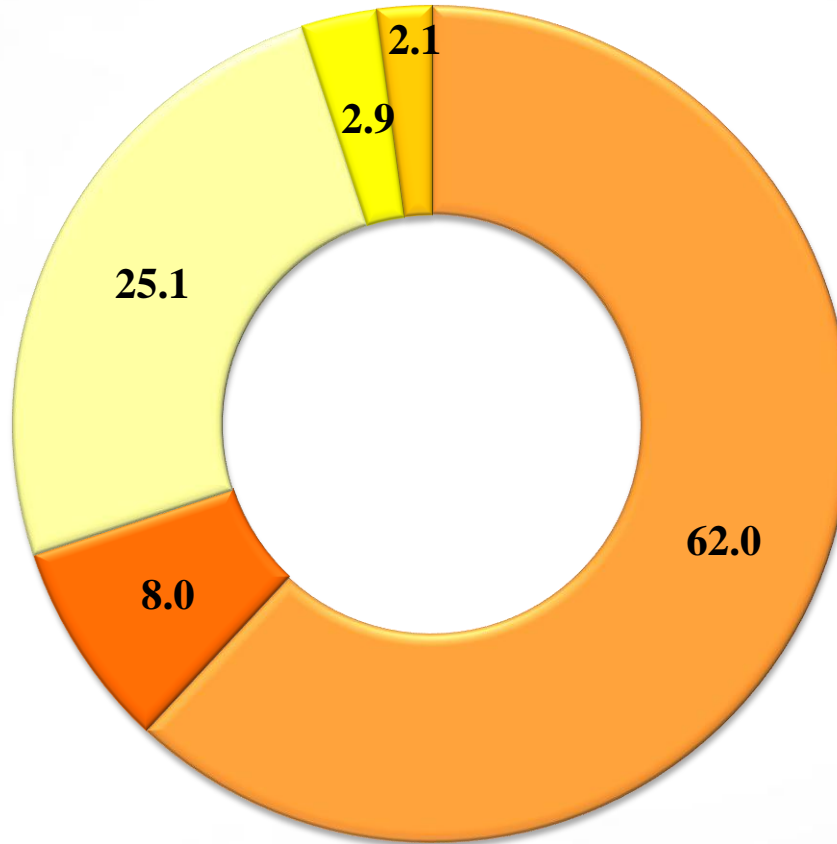


Из чего складываются денежные доходы населения, источники информации

Удмуртстат



Структура денежных доходов (в % к итогу)



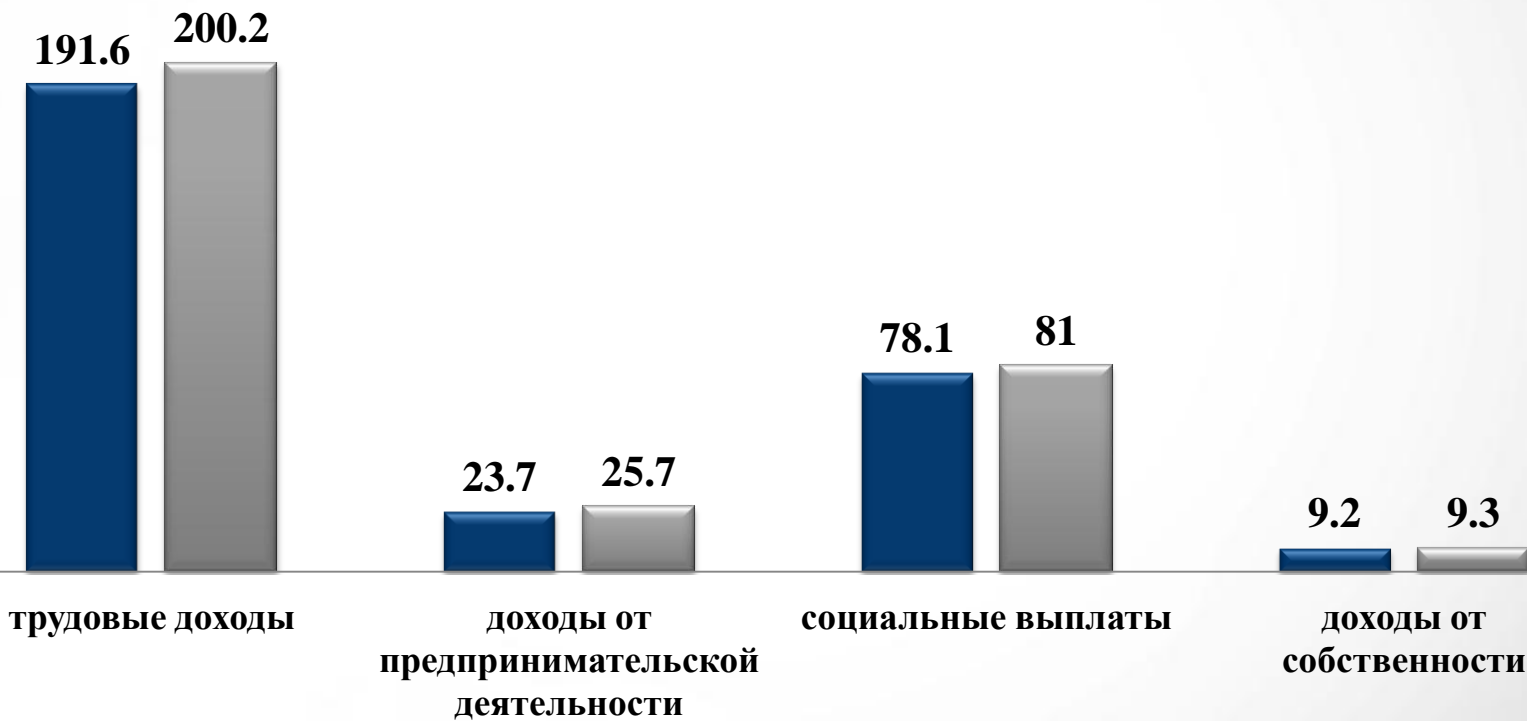
- Оплата труда наемных работников
- Доходы от предпринимательской деятельности
- Социальные выплаты
- Доходы от собственности
- Прочие





Изменение состава денежных доходов населения (млрд.рублей)

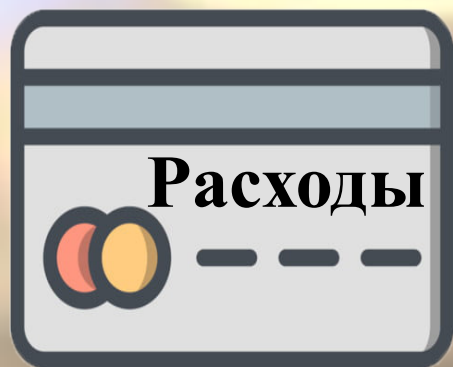
■ январь-сентябрь 2018 года ■ январь-сентябрь 2019 года





Из чего складываются денежные расходы населения, источники информации

Удмуртстат




Потребительские расходы (покупки товаров, оплата услуг)




Обязательные платежи и разнообразные взносы (налоги и сборы, платежи по страхованию, проценты за кредиты)




Прочие расходы (приобретение лотерейных билетов, денежные переводы)



Статотчетность о продаже товаров и об оказанных услугах населению



Данные ФНС, страховых компаний, банковская статистика, статистическая отчетность НКО



Банковская статистика, данные «Почты России»



Реальные располагаемые денежные доходы населения (процентов)

Удмуртстат

2019 г.

Денежные доходы,
323095,3 млн.
рублей

Обязательные платежи,
42765,8 млн. рублей

Располагаемые доходы,
280329,5 млн. рублей

2018 г.

Денежные доходы,
306924, 0 млн.
рублей

Обязательные платежи,
39569,1 млн. рублей

Располагаемые доходы,
267354,9 млн. рублей

Индекс
потребительских
цен,
103,69%

Реальные
располагаемые
денежные доходы
101,1%

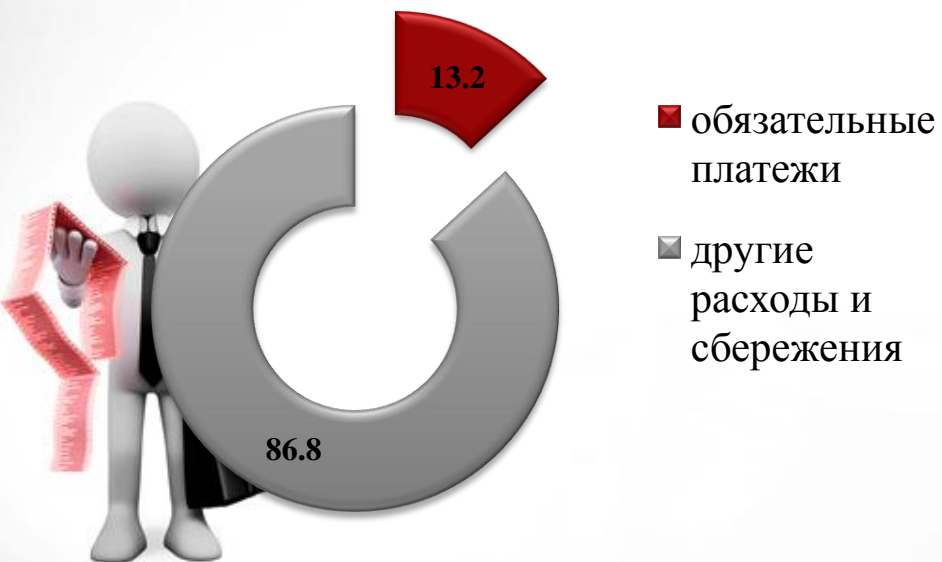


Основные факторы, влияющие на уровень реальных располагаемых доходов населения в 2019 году

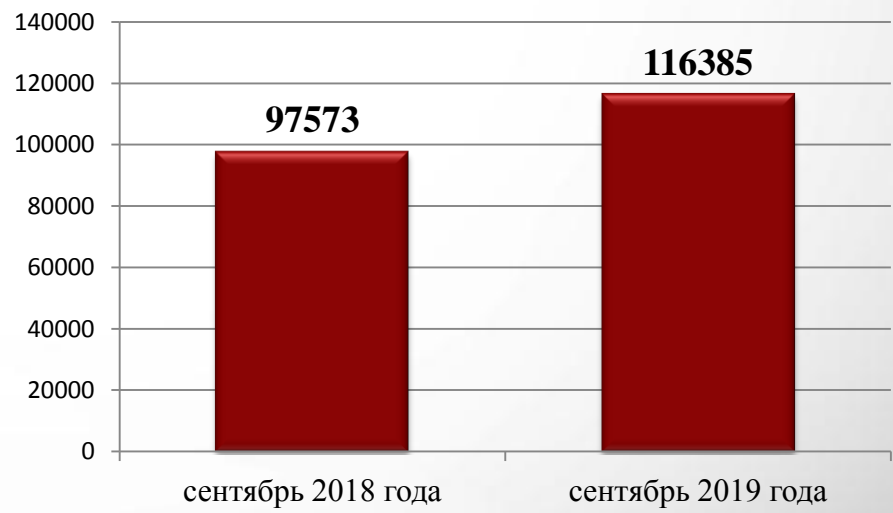
Удмуртстат

- Индекс потребительских цен – **103,7%** (январь-сентябрь 2019г. в % к январю-сентябрю 2018г.);
- Рост задолженности по кредитам – **118,8%** (сентябрь 2019 года в % к сентябрю 2018 года);
- Рост обязательных платежей (налоги, сборы, % по кредитам) – 42765,8 млн. рублей, **108,1%** (январь-сентябрь 2019г. в % к январю-сентябрю 2018г.).

Доля обязательных платежей
платежей
(в % к итогу)



Задолженность по кредитам на душу населения
(на конец периода, рублей)





Реальные располагаемые денежные доходы населения (процентов)

Удмуртстат

Таким образом:

❖ *Располагаемые* денежные доходы населения, это та сумма денег, на которую может рассчитывать население после уплаты обязательных платежей, и которую можно потратить либо на покупку товаров и приобретение услуг, либо вложить в сбережения (вклады в банках, ценные бумаги, приобретение недвижимости);

❖ *Реальные располагаемые* денежные доходы населения – это относительный показатель, который показывает, как изменились располагаемые денежные доходы по сравнению с предыдущим годом, но с учетом инфляции.